REGIONE PUGLIA

ORDINANZA DEL PRESIDENTE DELLA GIUNTA

N. 74 del Registro

OGGETTO: **Misure urgenti per fronteggiare l'emergenza epidemiologica da COVID-19**

IL PRESIDENTE DELLA GIUNTA REGIONALE

VISTO lo Statuto della Regione Puglia;

VISTO l'art. 32 della Legge 23 dicembre 1978, n. 833;

VISTO l'articolo 117 comma 1, del d.lgs. 31 marzo 1998, n. 112;

VISTE le delibere del Consiglio dei ministri del 31 gennaio, del 29 luglio, del 7 ottobre 2020 e del 13 gennaio 2021, con le quali è stato dichiarato e prorogato lo stato di emergenza sul territorio nazionale relativo al rischio sanitario connesso all'insorgenza di patologie derivanti da agenti virali trasmissibili;

VISTO il decreto-legge 25 marzo 2020, n. 19, convertito, con modificazioni, dalla legge 22 maggio 2020, n. 35, recante «Misure urgenti per fronteggiare l'emergenza epidemiologica da COVID-19»;

VISTO il decreto-legge 16 maggio 2020, n. 33, convertito, con modificazioni, dalla legge 14 luglio 2020, n. 74, recante «Ulteriori misure urgenti per fronteggiare l'emergenza epidemiologica da COVID-19» e in particolare l'articolo 1 comma 16;

VISTO il decreto-legge 30 luglio 2020, n. 83, recante «Misure urgenti connesse con la scadenza della dichiarazione di emergenza epidemiologica da COVID-19 deliberata il 31 gennaio 2020» e, in particolare, l'articolo 1, comma 5;

VISTO il decreto-legge 7 ottobre 2020, n. 125, recante «Misure urgenti connesse con la proroga della dichiarazione dello stato di emergenza epidemiologica da COVID-19 e per la continuità operativa del sistema di allerta covid nonché per l'attuazione della direttiva (UE) 2020/739 del 3 giugno 2020» e, in particolare l'articolo 1 comma 2 lettera a);

Comune di Martano - Prot. n. 0004577 del 11/03/2021 - ARRIVO

VISTO il decreto-legge 9 novembre 2020 n.149 recante «Ulteriori misure urgenti in materia di tutela della salute, sostegno ai lavoratori e alle imprese e giustizia, connesse all'emergenza epidemiologica da COVID-19»;

VISTO il decreto-legge 30 novembre 2020 n.157 recante «Ulteriori misure urgenti connesse all'emergenza epidemiologica da COVID-19»;

VISTO il decreto-legge 2 dicembre 2020 n.158 recante «Disposizioni urgenti per fronteggiare i rischi connessi alla diffusione del virus da COVID-19»*;*

VISTO il decreto-legge 18 dicembre 2020, n. 172, recante «Ulteriori disposizioni urgenti per fronteggiare i rischi sanitari connessi alla diffusione del virus COVID-19»;

VISTO il decreto-legge 5 gennaio 2021, n. 1, recante «Ulteriori disposizioni urgenti in materia di contenimento e gestione dell'emergenza epidemiologica da COVID-19»;

VISTO il decreto-legge 14 gennaio 2021 n. 2 recante «Ulteriori disposizioni urgenti in materia di contenimento e prevenzione dell'emergenza epidemiologica da COVID-19 e di svolgimento delle elezioni per l'anno 2021»;

VISTO il decreto-legge 12 febbraio 2021, n. 12 recante «Ulteriori disposizioni urgenti in materia di contenimento dell'emergenza epidemiologica da COVID-19»;

VISTO il decreto-legge 23 febbraio 2021 n.15 recante «Ulteriori disposizioni urgenti in materia di contenimento dell'emergenza epidemiologica da COVID-19».

VISTO il D.P.C.M. 14 gennaio 2021 e, in particolare, l'art.1 comma 10 lettera s);

VISTO il Report n. 42 del Ministero della Salute, relativo alla settimana 22-28.02.2021, aggiornato al 03.03.2021, che riporta, con riferimento alla situazione epidemiologica nazionale, quanto segue: *«Si osserva una ulteriore accelerazione nell'aumento dell'incidenza a livello nazionale (195 casi per 100.000 abitanti nella settimana 22-28 febbraio 2021). L'incidenza nazionale si sta quindi rapidamente avvicinando alla soglia di 250*

Comune di Martano - Prot. n. 0004577 del 11/03/2021 - ARRIVO

casi/settimana per 100.000 abitanti che impone il massimo livello di mitigazione possibile. Tale soglia è stata superata questa settimana in cinque Regioni/PPAA. Si conferma per la quinta settimana consecutiva un peggioramento nel livello generale del rischio. Aumenta il numero di Regioni/PPAA classificate a rischio alto (6) ai sensi del DM 30/4/2020. Ben 9 Regioni/PPAA, classificate a rischio moderato, sono ad alta probabilità di progressione a rischio alto nelle prossime settimane. Soltanto una Regione è a rischio basso. Si ribadisce, anche alla luce dell'aumento sostenuto della prevalenza di alcune varianti virali a maggiore trasmissibilità, di mantenere la drastica riduzione delle interazioni fisiche tra le persone e della mobilità. Analogamente a quanto avviene in altri paesi Europei, si rende necessario un rafforzamento/innalzamento delle misure su tutto il territorio nazionale al fine di ottenere rapidamente una mitigazione del fenomeno. In presenza di varianti che possono parzialmente ridurre l'efficacia dei vaccini attualmente disponibili, le Regioni/PPAA sono invitate ad adottare, indipendentemente dai valori di incidenza, il livello di mitigazione massimo a scopo di contenimento»;

VISTA l'Ordinanza del Presidente della Regione Puglia n. 58 del 23/02/2021, con la quale, sino al 14 marzo 2021, è stata prevista per le Istituzioni scolastiche di ogni ordine e grado la didattica digitale integrata al 100%, con possibilità per tutti gli alunni di chiedere la didattica in presenza, senza alcuna limitazione percentuale per le Scuole dell'Infanzia, del ciclo primario e CPIA e con la sola limitazione del 50% (possibilmente per singola classe) per le Scuole secondarie di secondo grado, al ricorrere di esigenze non diversamente affrontabili;

VISTO il D.P.C.M. del 2 marzo 2021 il quale all'art. 21 (Istituzioni scolastiche) testualmente dispone: *«1. Le istituzioni scolastiche secondarie di secondo grado adottano forme flessibili nell'organizzazione dell'attività didattica ai sensi degli articoli 4 e 5 del decreto del Presidente della Repubblica 8 marzo 1999, n. 275, in modo che almeno al 50 per cento e fino a un massimo del 75 per cento della popolazione studentesca delle predette istituzioni sia garantita l'attività didattica in presenza. La restante parte della popolazione studentesca si avvale della didattica a distanza. Resta sempre garantita la possibilità di svolgere attività in presenza qualora sia necessario l'uso di laboratori o per mantenere una relazione educativa che realizzi l'effettiva inclusione scolastica degli alunni con disabilità e con bisogni educativi speciali, secondo quanto previsto dal decreto del Ministro*

Comune di Martano - Prot. n. 0004577 del 11/03/2021 - ARRIVO

dell'istruzione n. 89 del 7 agosto 2020, e dall'ordinanza del Ministro dell'istruzione n. 134 del 9 ottobre 2020, garantendo comunque il collegamento on line con gli alunni della classe che sono in didattica digitale integrata. L'attività didattica ed educativa per i servizi educativi per l'infanzia, per la scuola dell'infanzia e per il primo ciclo di istruzione continua a svolgersi integralmente in presenza. È obbligatorio l'uso di dispositivi di protezione delle vie respiratorie salvo che per i bambini di età inferiore ai sei anni e per i soggetti con patologie o disabilità incompatibili con l'uso dei predetti dispositivi. 2. La misura di cui al primo periodo dell'articolo 43 è disposta dai Presidenti delle regioni o province autonome nelle aree, anche di ambito comunale, nelle quali gli stessi Presidenti delle regioni abbiano adottato misure stringenti di isolamento in ragione della circolazione di varianti di SARS-CoV-2 connotate da alto rischio di diffusività o da resistenza al vaccino o da capacità di indurre malattia grave; la stessa misura può altresì essere disposta dai Presidenti delle regioni o province autonome in tutte le aree regionali o provinciali nelle quali l'incidenza cumulativa settimanale dei contagi sia superiore a 250 casi ogni 100.000 abitanti oppure in caso di motivata ed eccezionale situazione di peggioramento del quadro epidemiologico"».

VISTO il primo periodo dell'articolo 43 il quale testualmente dispone: *«1. Sono sospese le attività dei servizi educativi dell'infanzia di cui all'articolo 2 del decreto legislativo 13 aprile 2017, n. 65, e le attività scolastiche e didattiche delle scuole di ogni ordine e grado si svolgono esclusivamente con modalità a distanza. Resta salva la possibilità di svolgere attività in presenza qualora sia necessario l'uso di laboratori o in ragione di mantenere una relazione educativa che realizzi l'effettiva inclusione scolastica degli alunni con disabilità e con bisogni educativi speciali, secondo quanto previsto dal decreto del Ministro dell'istruzione n. 89 del 7 agosto 2020, e dall'ordinanza del Ministro dell'istruzione n. 134 del 9 ottobre 2020, garantendo comunque il collegamento on line con gli alunni della classe che sono in didattica digitale integrata».*

VISTA l'Ordinanza del Ministro della Salute con la quale la Regione Puglia è attualmente collocata in zona gialla;

CONSIDERATO tuttavia che in Puglia la curva epidemica è in forte ascesa, in evidente evoluzione negativa, aggravatasi rispetto agli ultimi dati presi a riferimento nella citata Ordinanza del Ministro della Salute;

Comune di Martano - Prot. n. 0004577 del 11/03/2021 - ARRIVO

VISTA la nota PROT/10/03/2021/0001979 del Dipartimento della Salute (che si allega alla presente ordinanza quale parte integrante) di trasmissione della relazione epidemiologica in ambito scolastico elaborata dall'Organo sanitario, aggiornata al 10 marzo 2021 (che pure si allega), con la quale si evidenzia un preoccupante peggioramento della situazione epidemiologica, ancora più grave nelle province di Bari e Taranto, dove è stata superata la soglia di 250 contagi ogni 100.000 abitanti, introdotta con il D.P.C.M. del 2 marzo 2021, che rende *"necessario un inasprimento delle misure destinate a ridurre al minimo indispensabile le occasioni di contatto interpersonale, in particolare negli ambienti chiusi, e la circolazione delle persone se non per motivi strettamente indispensabili, portandole al massimo livello di restrizione previsto per le province di Bari e Taranto"*;

RILEVATO che, nella allegata relazione istruttoria, sono rassegnate le seguenti conclusioni:

L'analisi condotta sia a livello nazionale che a livello regionale mostra che:

1. *in un campione di 12 regioni e la PA di Trento (pari ad oltre 51M di cittadini) nella popolazione al di sotto dei 19 anni si osserva un trend in aumento di tutte le classi di età, più marcato nelle fasce 14-18, 19-24 anni e 11-13 anni;*

2. *in Puglia la curva epidemica è caratterizzata da una chiara ripresa dei contagi, con un incremento importante dei nuovi positivi anche rispetto alla settimana precedente che già mostrava segni di risalita della curva epidemica; tale ripresa interessa attualmente tutte le fasce di età ma, rispetto alla metà del mese di febbraio, appare sostenuta prevalentemente da contagi nelle età scolari, nei giovani e negli adulti;*

3. *Il tasso di incidenza settimanale, stimato attraverso i dati del flusso aggregato della Protezione Civile alla data dello 09.03, risulta pari a 214 per 100.000 abitanti, con valori più elevati in provincia di Bari (306 per 100.000 abitanti) e in provincia di Taranto (275 per 100.000 abitanti);*

4. *i dati della sorveglianza scolastica mostrano un incremento in valori assoluti dei contagi tra gli studenti mentre il numero di nuovi positivi tra il personale scolastico appare in riduzione;*

Comune di Martano - Prot. n. 0004577 del 11/03/2021 - ARRIVO

5. *Il numero dei soggetti (sia tra gli studenti che nel personale) per cui è stato disposto un provvedimento di isolamento/quarantena è in diminuzione.*

Si può pertanto concludere che anche la Regione Puglia, già a partire dalla settimana precedente, è interessata da un importante incremento del numero di contagi, che si associa ad una circolazione virale sostenuta tra i soggetti in età scolare.

Tale circostanza impone stringenti iniziative di carattere preventivo, attraverso misure finalizzate alla massima limitazione dei contatti interpersonali, per contenere il rischio di un ulteriore incremento dei contagi".

CONSIDERATO quindi che, sulla base dell'istruttoria condotta dal competente organo sanitario sui dati più recenti disponibili, nelle province di Bari e Taranto, risulta superata la soglia che rende necessario adottare le misure previste dall'articolo 43 co. 1 del citato DPCM 2 marzo 2021, mediante sospensione delle attività dei servizi educativi dell'Infanzia e previsione della DDI per tutte le scuole di ogni ordine e grado, restando salva la possibilità di svolgere attività in presenza qualora sia necessario l'uso di laboratori o in ragione di mantenere una relazione educativa che realizzi l'effettiva inclusione scolastica degli alunni con disabilità e con bisogni educativi speciali, o per gli alunni figli di personale sanitario, o di altre categorie di lavoratori, le cui prestazioni siano ritenute indispensabili per la garanzia dei bisogni essenziali della popolazione secondo quanto indicato dalla nota del Ministero dell'Istruzione 1990/2020, *"nell'ambito di specifiche, espresse e motivate richieste e...anche in ragione dell'età anagrafica";*

CONSIDERATO che, sempre con riferimento all'ambito scolastico, per le restanti Province persistono le ragioni che hanno condotto all'emanazione dell'ordinanza n.58/2021, tuttora vigente, anche con riferimento alla necessità di completare il piano vaccinale di tutti gli operatori scolastici;

RITENUTO altresì che, sulla base dell'istruttoria allo stato degli atti condotta dal competente organo sanitario, il principio di precauzione imponga all'Autorità regionale di adottare misure appropriate idonee a scongiurare i rischi potenziali per la salute pubblica, senza dover attendere l'effettiva esistenza di pregiudizi, e **c**he, pertanto, al fine di evitare un ulteriore peggioramento è necessario per l'intero territorio regionale disporre misure antiassembramento, introducendo il divieto di

Comune di Martano - Prot. n. 0004577 del 11/03/2021 - ARRIVO

stazionamento all'aperto - se non si è in solitudine o non si è in compagnia di persone che fanno parte del proprio nucleo familiare o convivente - ovvero presso gli spazi antistanti gli istituti scolastici di ogni ordine e grado, le piazze, le pubbliche vie, i lungomare e i belvedere, se non per per usufruire di servizi essenziali, dovendo mantenere in ogni caso il distanziamento interpersonale di almeno un metro;

RITENUTO, altresì, necessario prevedere che i Sindaci dispongano la chiusura al pubblico di strade o piazze nei centri urbani, allorquando valutino sussistente il rischio di assembramento, per tutta la giornata o in determinate fasce orarie, fatta salva la possibilità di accesso e deflusso agli esercizi commerciali legittimamente aperti e alle abitazioni private, in quanto l'affluenza in tali luoghi e soprattutto nelle fasce orarie tradizionalmente dedicate agli acquisti o al passeggio, dà luogo a concentrazioni di persone tali da non garantire il mantenimento della distanza interpersonale;

CONSIDERATA, altresì, la necessità, visto il rischio correlato alla formazione di assembramenti delle persone che consumano alimenti e bevande con il dispositivo di protezione abbassato e fermo restando dopo le ore 18,00 il divieto di consumo di cibi e bevande nei luoghi pubblici e aperti al pubblico, che in tutti i giorni festivi e prefestivi, dopo le ore 18,00 sia comunque vietato l'asporto di bevande da distributori automatici o da qualsiasi esercizio e/o attività commerciale, autorizzati alla somministrazione, ad eccezione degli esercizi di cui all'articolo 27 comma 5 del dpcm 2 marzo 2021; fermo restando altresì il divieto di asporto dopo le 18,00 anche da tutti soggetti che abbiano come attività prevalente una di quelle identificate dal codice ATECO 56.3;

RIBADITO, ancora una volta, che a fronte degli interessi coinvolti, tutti di rango costituzionale, nell'attuale ed eccezionale fase pandemica, sia necessario assolvere primariamente al dovere di prevenzione e tutela del diritto alla salute, che trova fondamento nella Costituzione sia nella dimensione di diritto fondamentale dell'individuo sia nella dimensione di interesse della collettività;

RAVVISATA la sussistenza delle condizioni e dei presupposti di cui all'art.32 della legge 23 dicembre 1978, n. 833, nonché delle condizioni e dei presupposti di cui alla normativa emergenziale vigente, restando salva

Comune di Martano - Prot. n. 0004577 del 11/03/2021 - ARRIVO

l'emanazione di ulteriori provvedimenti in conseguenza dell'evoluzione del contesto epidemiologico all'esito delle ulteriori valutazioni del competente Dipartimento della salute;

Sentiti l'Assessore all'Istruzione, l'Assessore alla salute,

EMANA

la seguente Ordinanza

Art. 1
(Misure antiassembramento per l'intero territorio regionale)

1) **Con decorrenza immediata e sino al 6 aprile 2021:**
   a) fermo restando l'obbligo di distanziamento interpersonale di almeno un metro, è vietato lo stazionamento all'aperto, presso gli spazi antistanti gli istituti scolastici di ogni ordine e grado, le piazze, le pubbliche vie, i lungomare e i belvedere, se non si è in solitudine o non si è in compagnia di persone che fanno parte del proprio nucleo familiare o convivente, se non per per usufruire di servizi essenziali;
   b) i Sindaci dispongono la chiusura al pubblico di strade o piazze nei centri urbani, allorquando valutino sussistente il rischio di assembramento, per tutta la giornata o in determinate fasce orarie, fatta salva la possibilità di accesso e deflusso agli esercizi commerciali legittimamente aperti e alle abitazioni private;
   c) restano salve ulteriori o diverse misure più restrittive adottate dai Sindaci nell'ambito del territorio comunale di riferimento.

Art. 2
(Misure relative alle attività di somministrazione di alimenti e/o bevande per l'intero territorio regionale)

1) **Con decorrenza immediata e sino al 6 aprile 2021:**
   a) fermo restando dopo le ore 18:00 il divieto di consumo di cibi e bevande nei luoghi pubblici e aperti al pubblico, in tutti i giorni festivi e prefestivi dopo le ore 18,00 è comunque vietato l'asporto di bevande da distributori automatici o da qualsiasi esercizio e/o

Comune di Martano - Prot. n. 0004577 del 11/03/2021 - ARRIVO

attività commerciale, autorizzati alla somministrazione, ad eccezione degli esercizi di cui all'articolo 27 comma 5 del dpcm 2 marzo 2021. Resta fermo il divieto di asporto dopo le 18,00 anche da tutti soggetti che abbiano come attività prevalente una di quelle identificate dal codice ATECO 56.3;

b) tutti gli esercizi devono esporre all'ingresso del locale un cartello che riporti il numero massimo di persone ammesse contemporaneamente nel locale medesimo, sulla base dei protocolli e delle linee guida vigenti;
c) la mascherina va costantemente utilizzata a copertura di naso e bocca sia in piedi che seduti nonché negli spostamenti nel locale e nello spazio esterno, salvo che per il tempo necessario per la consumazione di cibo e bevande;
d) è sempre consentita e fortemente raccomandata la vendita con consegna di alimenti e bevande a domicilio;
e) restano salve ulteriori o diverse misure più restrittive adottate dai Sindaci nell'ambito del territorio comunale di riferimento.

Art. 3
(Attività didattica per il territorio delle province di Bari e Taranto)

1) Con decorrenza dal 12 marzo 2021 e sino al 6 aprile 2021:

a) sono sospese le attività dei servizi educativi dell'infanzia di cui all'articolo 2 del decreto legislativo 13 aprile 2017, n. 65, e le attività scolastiche e didattiche delle scuole di ogni ordine e grado si svolgono esclusivamente con modalità a distanza. Resta salva la possibilità di svolgere attività in presenza qualora sia necessario l'uso di laboratori o in ragione di mantenere una relazione educativa che realizzi l'effettiva inclusione scolastica degli alunni con disabilità e con bisogni educativi speciali, secondo quanto previsto dal decreto del Ministro dell'istruzione n. 89 del 7 agosto 2020, e dall'ordinanza del Ministro dell'istruzione n. 134 del 9 ottobre 2020, garantendo comunque il collegamento on line con gli alunni della classe che sono in didattica digitale integrata;
b) le Istituzioni Scolastiche attiveranno le disposizioni del Piano Scuola 2020/2021, nella parte in cui prevedono che vada garantita anche la

Comune di Martano - Prot. n. 0004577 del 11/03/2021 - ARRIVO

"frequenza scolastica in presenza… degli alunni e studenti figli di personale sanitario, o di altre categorie di lavoratori, le cui prestazioni siano ritenute indispensabili per la garanzia dei bisogni essenziali della popolazione" secondo quanto indicato dalla nota del Ministero dell'Istruzione n. 1990/2020, *"nell'ambito di specifiche, espresse e motivate richieste e...anche in ragione dell'età anagrafica*";

c) le Istituzioni Scolastiche devono comunicare, ogni lunedì della settimana, all'Ufficio Scolastico Regionale e al Dipartimento della Salute, attraverso la procedura predisposta sulla piattaforma www.studioinpuglia.regione.puglia.it, il numero degli studenti e il numero del personale scolastico positivi al COVID-19 o in quarantena, nonché tutti i provvedimenti di sospensione dell'attività didattica adottati a causa dell'emergenza Covid;

d) le Istituzioni Scolastiche devono garantire, nell'ambito della propria autonomia organizzativa, le adeguate condizioni utili a consentire una idonea erogazione e fruizione della didattica digitale integrata. Ogni conseguente adempimento, ove necessaria una implementazione tecnologica ai fini della suddetta idonea erogazione e fruizione della didattica digitale integrata, deve avvenire con l'urgenza del caso.

Art. 4
(Sanzioni)

1) La mancata osservanza degli obblighi di cui alla presente ordinanza, salvo che il fatto costituisca reato, è punita con le sanzioni di cui all'articolo 2 comma 1 del decreto legge 16 maggio 2020 n. 33 convertito con modificazioni dalla legge 14 luglio 2020, n. 74, e all'articolo 4, comma 1, del decreto legge 25 marzo 2020 n.19, convertito con modificazioni dalla legge 22 maggio 2020 n.35.

La presente Ordinanza è pubblicata sul BURP, nonché inserita nella Raccolta Ufficiale dei Decreti e delle Ordinanze del Presidente della Giunta Regionale; viene trasmessa, per gli adempimenti di legge, al Presidente del Consiglio dei ministri, al Ministro della Salute, al Ministro dell'Istruzione,

Comune di Martano - Prot. n. 0004577 del 11/03/2021 - ARRIVO

dell'Università e della Ricerca, al Direttore dell'Ufficio Scolastico Regionale, ai Prefetti delle province ed ai Sindaci dei comuni pugliesi.

Avverso la presente Ordinanza è ammesso ricorso giurisdizionale innanzi al Tribunale Amministrativo Regionale nel termine di sessanta giorni dalla pubblicazione, ovvero ricorso straordinario al Capo dello Stato entro il termine di giorni centoventi.

Bari, addì 10 marzo 2021

Michele Emiliano

EMILIANO
MICHELE
10.03.2021
18:52:17
UTC

Comune di Martano - Prot. n. 0004577 del 11/03/2021 - ARRIVO

REGIONE PUGLIA -DIPARTIMENTO PROMOZIONE DELLA SALUTE, DEL BENESSERE SOCIALE E DELLO SPORT PER TUTTI - tipo: Protocollo in USCITA
numero: r_puglia/AOO_005/PROT/10/03/2021/0001979

REGIONE PUGLIA

DIPARTIMENTO PROMOZIONE DELLA SALUTE, DEL BENESSERE SOCIALE E DELLO SPORT PER TUTTI

DIREZIONE

Si invia solo a mezzo posta elettronica ai sensi del DPR. 445/2000 e D.Lgs. n.82/2005 in sostituzione della posta ordinaria.

Al Presidente della Giunta Regione Puglia
Michele Emiliano

OGGETTO: Relazione sull'andamento dei contagi in ambiente scolastico. Aggiornamento al 10.03.2021

Si trasmette la relazione tecnica in oggetto, con la quale si evidenzia un incremento della circolazione virale in tutta la popolazione, particolarmente sostenuta nelle età scolari, nei giovani e negli adulti.

I dati della sorveglianza scolastica consentono di osservare che è stato registrato un aumento del numero di contagi negli studenti presenti che non è stato osservato nel personale scolastico.

Tale situazione va letta nel contesto più ampio di forte incremento dei contagi a livello regionale, con un dato di incidenza regionale relativo alla settimana indice di monitoraggio 1-7 marzo pari a 206 casi per 100.000 abitanti (vs. 178 della settimana precedente), che raggiunge i 293 casi per 100.000 abitanti nella provincia di Bari e 243 nella provincia di Taranto.

Il tasso di incidenza settimanale, stimato attraverso i dati del flusso aggregato della Protezione Civile alla data dello 09.03, risulta pari a 214 per 100.000 abitanti, con forti eterogeneità geografiche: la provincia di Bari raggiunge valori pari a 306 per 100.000 abitanti, la provincia di Taranto a 275 per 100.000 abitanti. In tutte le province pugliesi si registra una variazione percentuale positiva negli ultimi 7 giorni: +53% a Lecce, + 29% a Taranto, +20% a Bari, +15% a Brindisi e a Foggia, +2% a Barletta-Andria-Trani.

Tali rilevanze epidemiologiche rendono necessario un inasprimento delle misure destinate a ridurre al minimo indispensabile le occasioni di contatto interpersonale, in particolare negli ambienti chiusi, e la circolazione delle persone se non per motivi strettamente indispensabili, portandole al massimo livello di restrizione previsto per le province di Bari e Taranto.

Quanto contenuto in detta relazione rileva proposte organizzative ed operative sulla base degli elementi di conoscenza acquisiti sino ad oggi. Nel caso si manifestasse l'esigenza di integrare e/o modificare i documenti allegati sulla base di nuovi scenari epidemiologici, nonché di nuove disposizioni normative, provvederemo senza indugio ad inviare i necessari aggiornamenti utili a rivedere i provvedimenti regionali in ambito scolastico in materia di "Misure per fronteggiare l'emergenza epidemiologica da COVID-19".

Distinti saluti

Il Direttore
Vito Montanaro

L'Assessore
Pier Luigi Lopalco

Comune di Martano - Prot. n. 0004577 del 11/03/2021 - ARRIVO

Contesto epidemiologico su contagi SARS-CoV-2 in Puglia nella popolazione scolastica

aggiornamento al 10/03/2021

Introduzione

La presente relazione aggiorna i dati sui contagi in Puglia nella popolazione scolastica all'ultima settimana di monitoraggio, relativa al periodo 1-7 marzo.

Situazione a livello nazionale

La valutazione della situazione nazionale si basa su dall'analisi dell'incidenza di malattia nelle diverse fasce di età, che viene realizzata settimanalmente da un gruppo di lavoro dell'Associazione Italiana di Epidemiologia, attraverso i dati forniti da 12 regioni (Piemonte, Lombardia, Friuli Venezia Giulia, Veneto, Toscana, Emilia-Romagna, Marche, Umbria, Lazio, Campania, Puglia, Sicilia) e la PA di Trento.

Di seguito si riporta il grafico dei tassi di incidenza settimanali standardizzati per età per le Regioni partecipanti al progetto, che consente di inquadrare l'attuale andamento dell'epidemia a livello nazionale, con un focus a partire dalla settimana 04-10 gennaio (Fonte: http://epidemiologia.it/), da cui si evidenzia una recrudescenza dei contagi praticamente in tutte le regioni in analisi, con l'eccezione della Sicilia.

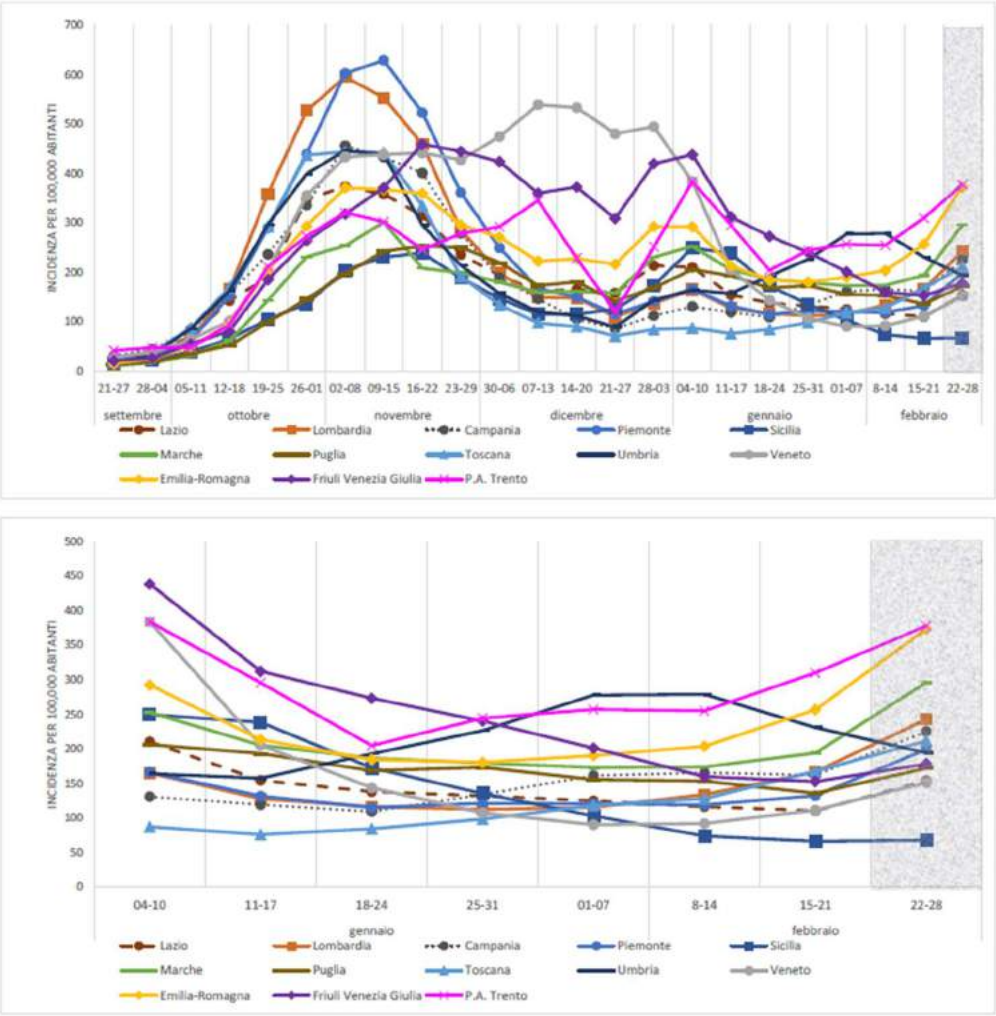

Figura 1. Tassi incidenza, per 100.000 abitanti, per classi di età nel totale delle 12 regioni e PA di Trento dal 21 settembre (settimana 39) al 14 febbraio gennaio (settimana 7 2021)

Comune di Martano - Prot. n. 0004577 del 11/03/2021 - ARRIVO

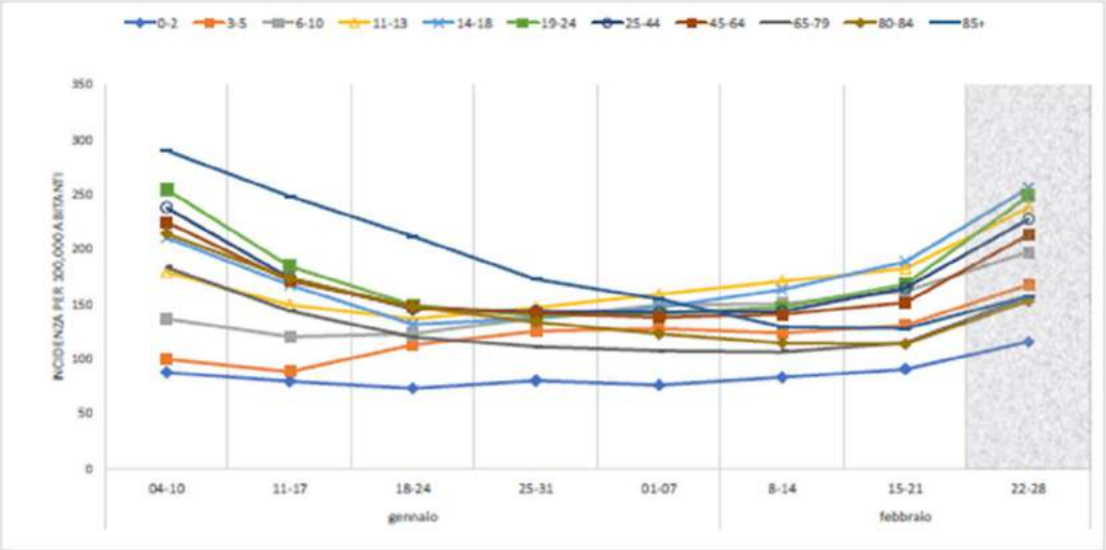

Figura 2. Tassi incidenza, per 100.000 abitanti, per classi di età nel totale delle 12 regioni e la PA Trento dal 4 gennaio (settimana 1) al 28 febbraio gennaio (settimana 7)

Il grafico in Figura 2 mostra gli andamenti nei tassi di incidenza per i diversi gruppi di età, dal 4 gennaio fino al 28 febbraio. Nel complesso delle regioni, si osserva un aumento spiccato dell'incidenza in tutte le face di età della popolazione. L'aumento è più marcato nelle fasce 14-18, 19-24 anni e 11-13 anni, così come si osservava all'inizio della seconda ondata nel mese di ottobre, mentre l'incidenza più bassa per ora si osserva per le fasce di età più anziane.

Situazione a livello regionale

In Puglia, come già osservato, la ripresa dell'attività di circolazione del virus ha avuto inizio a partire dall'inizio di ottobre, ad una settimana circa dall'inizio dell'anno scolastico. Nel corso del mese di dicembre, dopo le restrizioni imposte a novembre, si è assistito ad un rallentamento dei contagi, che ha ripreso forza subito dopo le festività natalizie; durante il mese di febbraio l'andamento è stato consistentemente in discesa, fino all'ultima settimana di monitoraggio, che evidenzia invece un nuovo trend in crescita, che risulta confermato anche nella prima settimana di marzo.

Il dato di incidenza regionale relativo alla settimana indice di monitoraggio 1-7 marzo si attesta a 206 casi per 100.000 abitanti (vs. 178 della settimana precedente), che raggiunge i 293 casi per 100.000 abitanti nella provincia di Bari e 243 nella provincia di Taranto.

Il tasso di incidenza settimanale, stimato attraverso i dati del flusso aggregato della Protezione Civile alla data dello 09.03, risulta pari a 214 per 100.000 abitanti, con forti eterogeneità geografiche: la provincia di Bari raggiunge valori pari a 306 per 100.000 abitanti, la provincia di Taranto a 275 per 100.000 abitanti. In tutte le province pugliesi si registra una variazione percentuale positiva negli ultimi 7 giorni: +53% a Lecce, + 29% a Taranto, +20% a Bari, +15% a Brindisi e a Foggia, +2% a Barletta-Andria-Trani.

Comune di Martano - Prot. n. 0004577 del 11/03/2021 - ARRIVO

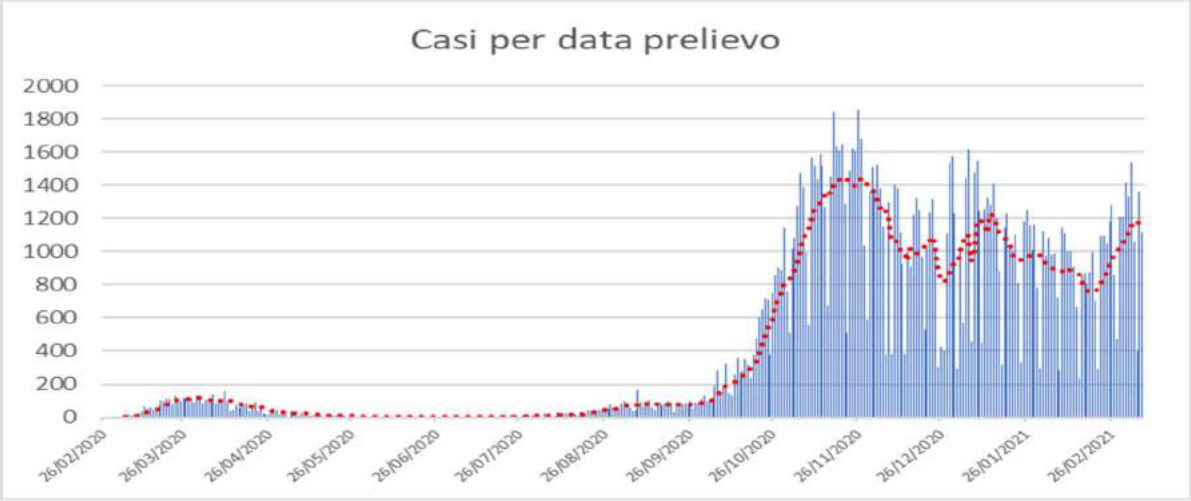

Figura 3. Numero di casi positivi al Sars-CoV-2 in Puglia per data di prelievo tampone (la linea rossa indica il valore di media mobile calcolata sui 7 giorni precedenti).

Andamento dei contagi nelle diverse fasce di età prima e dopo l'apertura delle scuole

Anche dall'analisi dei casi riportati al sistema di sorveglianza nazionale non è possibile identificare con certezza quanti contagi siano avvenuti in ambito scolastico, poiché il dato non è sempre sulle schede di notifica.

Per valutare l'andamento dei contagi in ambito scolastico, attesa l'incompletezza dell'informazione sui sistemi di sorveglianza, si è proceduto ad una analisi dei nuovi casi di positività nelle specifiche fasce di età, per settimana.

La figura 4 riporta l'incidenza specifica per ogni fascia di età, misurata a livello settimanale nel periodo immediatamente precedente l'apertura delle scuole ed in quello successivo, fino alla settimana 1-7 marzo, con un focus sulle età 0-18 anni.

Il grafico evidenzia come nelle ultime due settimane di monitoraggio si manifesta una chiara inversione di tendenza rispetto alle settimane precedenti, con una ripresa della circolazione virale che interessa tutte le età: la salita appare più ripida nelle classi di età 19-24 e 0-18 anni, mentre appare stabile la situazione dei contagi nelle fasce anziane, come pure l'attività di accertamento diagnostico.

Conseguentemente, si evidenzia anche un aumento della proporzione di primi test positivi nelle stesse classi di età interessate dall'aumento dei contagi: da segnalare l'incremento dei tassi nelle fasce di età 3-5 e 11-13 nonostante una flessione nel numero di tamponi eseguiti nell'ultima settimana.

Comune di Martano - Prot. n. 0004577 del 11/03/2021 - ARRIVO

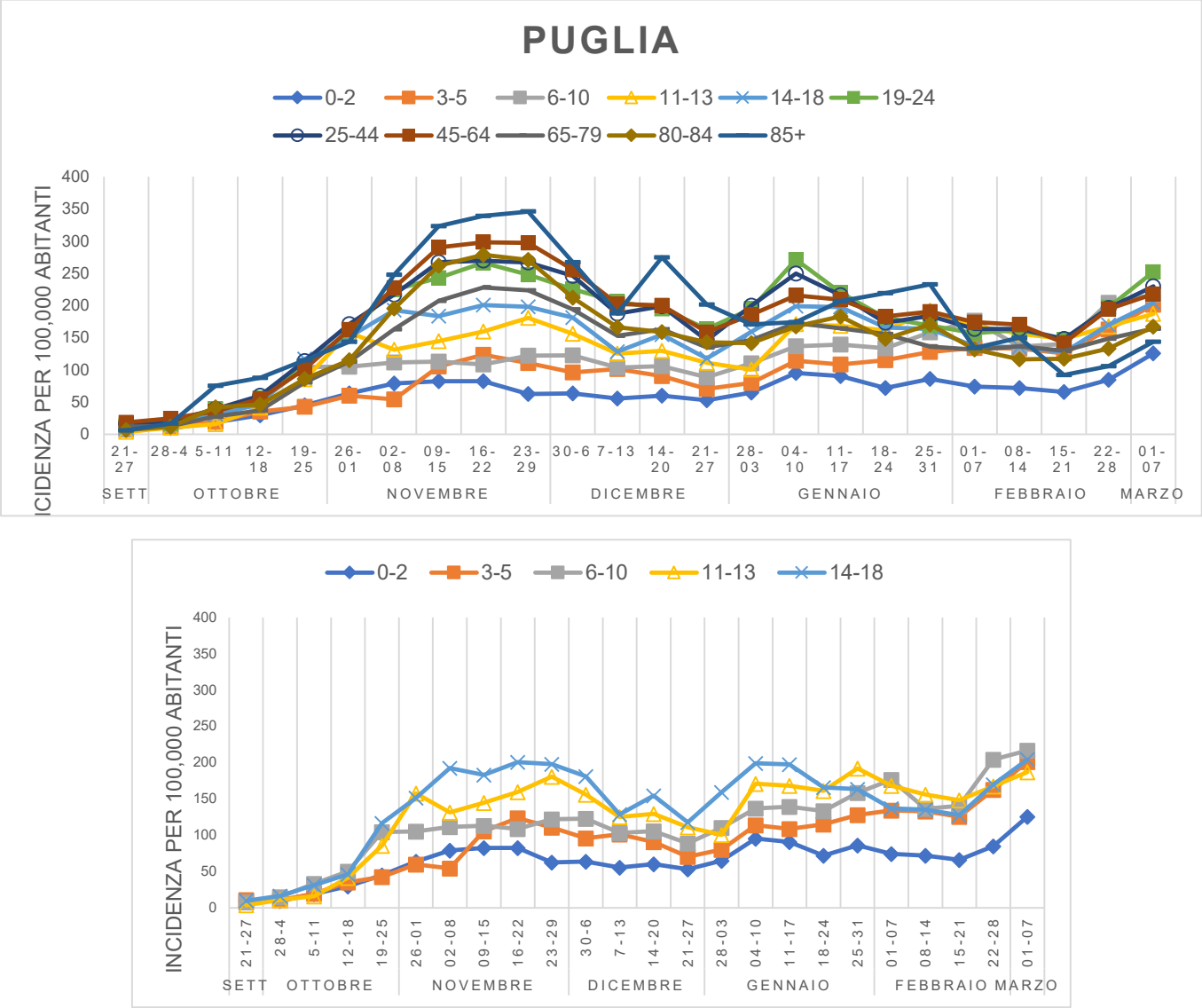

Figura 4. Incidenza di positivi Sars-CoV-2 nelle diverse fasce di età in Puglia

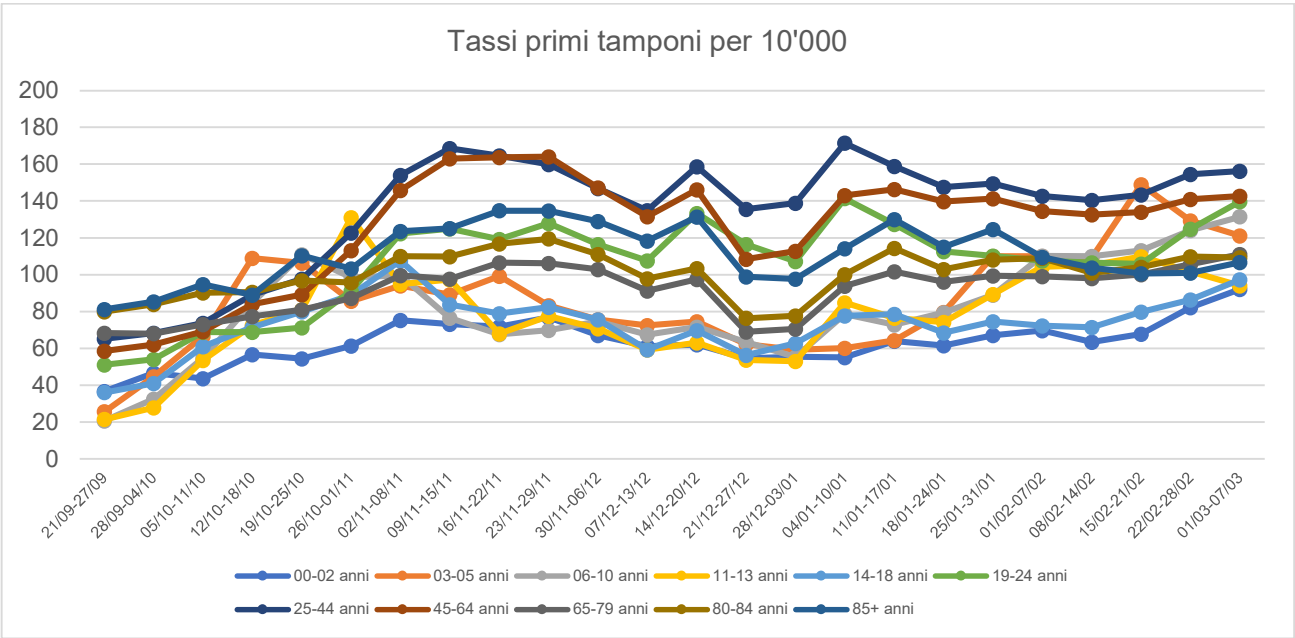

Figura 5. Tasso di primi test diagnostici Sars-CoV-2 nelle diverse fasce di età in Puglia

Comune di Martano - Prot. n. 0004577 del 11/03/2021 - ARRIVO

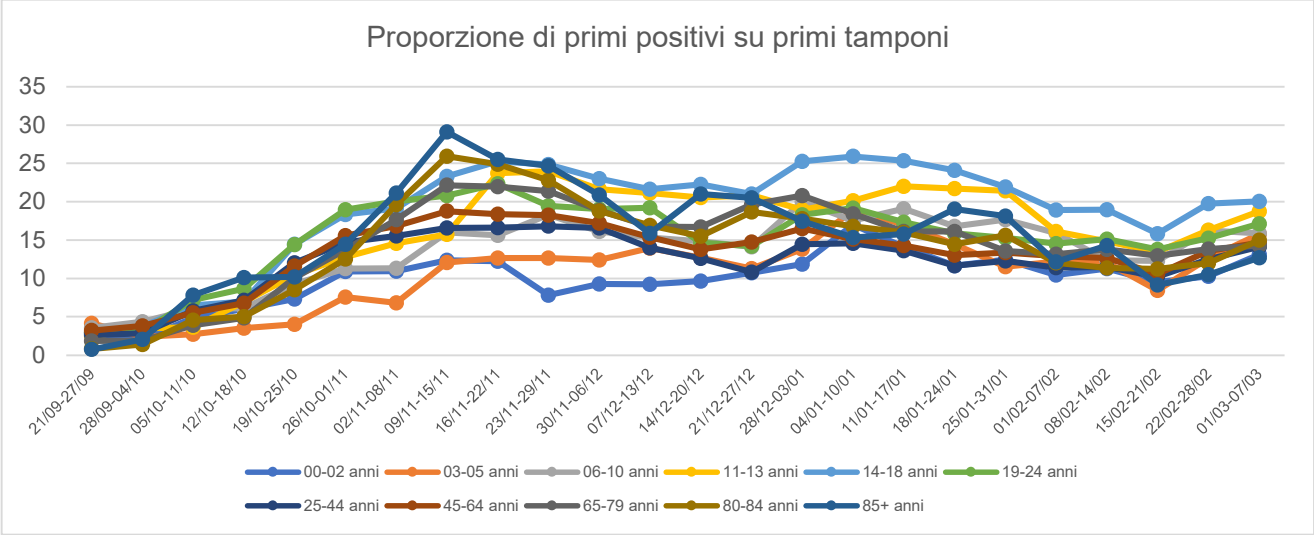

Figura 6. Proporzione di primi test diagnostici positivi Sars-CoV-2 nelle diverse fasce di età in Puglia

La Tabella 1 riporta il numero assoluto di segnalazioni di casi positivi per fasce di età ed il confronto del numero di casi specifici per età in differenti periodi della curva epidemica.

Come già evidenziato attraverso l'analisi dei trend per fascia di età, il confronto tra l'ultima settimana di monitoraggio e la seconda settimana del mese di febbraio evidenzia che l'incremento percentuale più rilevante interessa le fasce di età 0-5 e 6-10 (+59%), 19-24 anni (+55%) e 14-18 anni (+51%) in un contesto di complessivo aumento dei nuovi casi.

Sorveglianza speciale focolai epidemici in ambito scolastico

A seguito della emanazione della prima ordinanza 407, è stato avviato un sistema di rilevazione dei casi di positività e dei soggetti in quarantena da parte dei referenti COVID19 scolastici, consolidatosi nella vigenza delle ulteriori ordinanze regionali.

Dall'analisi dell'ultima settimana di monitoraggio si evince un aumento della frequenza in presenza rispetto alla precedente con 29.455 studenti in più, nonostante i plessi che hanno contribuito alla rilevazione siano 239 in meno: in particolare, la frequenza aumenta dal 30 al 42% nelle scuole dell'infanzia; dal 32% al 45% nelle scuole primarie; dal 17% al 24% nella scuola secondaria di primo grado; rimane sostanzialmente stabile intorno al 3% nelle scuole secondarie di secondo grado. Si registrano in totale 524 nuovi contagi tra gli studenti, 57 in più rispetto alla settimana precedente (di cui 39 nella scuola superiore di secondo grado). Non aumentano invece i contagi nel personale scolastico che risultano nella settimana pari a 175 (-59).

Sono stati riportati complessivamente, dai 2732 plessi notificanti sui 3000 totali, 3288 provvedimenti di quarantena a carico degli studenti (-458) e 691 a carico del personale (-246).

Va sottolineato, infatti, che i dati sopra riportati risentono delle oscillazioni nella completezza delle registrazioni da parte dei singoli plessi e sono da considerare sottostimati: essendo frutto di una attività di sorveglianza passiva, non si può avere la certezza che tutti i casi siano stati oggetto di segnalazione da parte di tutti gli istituti.

Comune di Martano - Prot. n. 0004577 del 11/03/2021 - ARRIVO

Tabella 1. Numero di casi positivi Sars-CoV-2 in Puglia suddivisi per fasce di età e settimana di data tampone

Classi età	14-20 sett	21-27 sett	28 sett-4 ott	5-11 ott	12-18 ott	19-25 ott	26 ott-1 nov	*Diff 26 ott verso 14-20 sett*	2-8 nov	9-15 nov	16-21 nov	22-29 nov	30 nov-6 dic	*Diff 30 nov 6 dic verso 26 ott-1 nov*
0-5	10	18	18	34	58	78	110	511%	118	169	186	157	144	31%
6-10	7	13	26	58	88	184	185	1323%	196	199	191	215	216	17%
11-13	11	4	12	18	47	97	179	4375%	149	164	181	205	177	-1%
14-18	14	20	33	63	93	236	306	1430%	390	371	406	401	367	20%
19-24	50	36	42	102	145	269	415	1053%	581	628	689	641	583	40%
25-44	163	161	188	376	580	1098	1654	927%	2096	2584	2607	2580	2378	44%
45-64	176	214	283	416	639	1180	1894	785%	2648	3377	3474	3460	2977	57%
65-84	111	82	95	229	293	620	861	950%	1285	1650	1805	1764	1500	74%
85+	23	8	22	99	115	151	189	2263%	326	425	446	455	351	86%
Totale	**565**	**556**	**719**	**1395**	**2058**	**3913**	**5793**	**942%**	**7789**	**9567**	**9985**	**9878**	**8693**	**50%**

Comune di Martano - Prot. n. 0004577 del 11/03/2021 - ARRIVO

Classi età	7-13 dic	14-20 dic	21-27 dic	*28 dic- 3 gen*	*4-10 gen*	*Diff 4-10 gen verso 30 nov-6 dic*	*11-17 gen*	*18-24 gen*	*25-31 gen*	*1-7 feb*	*8-14 feb*	*Diff 8-14 feb verso 4-10 gen*
0-5	142	136	111	130	188	***31%***	179	169	193	189	186	***-1%***
6-10	277	186	156	194	241	***12%***	245	235	279	311	240	***0%***
11-13	324	147	126	114	194	***10%***	191	183	218	191	177	***-9%***
14-18	402	313	238	322	403	***10%***	400	336	331	277	274	***-32%***
19-24	793	504	423	504	702	***20%***	569	468	437	406	420	***-40%***
25-44	2344	1922	1409	1929	2412	***1%***	2087	1676	1778	1579	1581	***-34%***
45-64	2355	2329	1849	2158	2510	***-16%***	2433	2128	2215	2027	1981	***-21%***
65-84	1181	1234	1035	1106	1306	***-13%***	1274	1171	1083	999	1010	***-23%***
85+	247	361	265	224	229	***-35%***	272	288	306	176	197	***-14%***
Totale	**8065**	**7132**	**5612**	**6681**	**8185**	***-6%***	**7650**	**6654**	**6840**	**6155**	**6066**	***-26%***

Comune di Martano - Prot. n. 0004577 del 11/03/2021 - ARRIVO

Classi età	15-21 feb	22-28 fe	*1-7 mar*	*Diff 1-7 mar verso 8 -14 feb*
0-5	174	225	296	***59%***
6-10	247	360	382	***59%***
11-13	168	190	212	***20%***
14-18	258	344	414	***51%***
19-24	380	510	652	***55%***
25-44	1430	1897	2221	***40%***
45-64	1651	2261	2536	***28%***
65-84	969	1107	1251	***24%***
85+	121	139	189	***-4%***
Totale	**5398**	**7033**	**8153**	***34%***

Comune di Martano - Prot. n. 0004577 del 11/03/2021 - ARRIVO

Tabella 4. Numero di casi positivi Sars-CoV-2 e numero di soggetti in quarantena fra studenti e personale scolastico come riportato dal sistema di sorveglianza basato sulle comunicazioni da parte del sistema scolastico relative a:

settimana 16-20 novembre 2020

		POSITIVI						QUARANTENA					
		Studenti						Studenti					
Territorio	Istituti che hanno comunicato	0-6 anni	6-13	14-18 anni	> 18	docente	non docente	0-6 anni	6-13 anni	14-18 anni	> 18	docente	non docente
BARI	133	39	147	98		157	44	221	1271	171		326	66
BAT	22	0	22	17		26	6	0	97	14		32	21
BRINDISI	28	1	33	9		13	7	0	220	7		53	20
FOGGIA	69	5	29	15		75	20	29	282	21		102	45
LECCE	92	0	59	14		24	5	4	1391	37		278	49
TARANTO	52	0	23	35		52	10	15	496	14		118	25
TOTALE	**396**	**45**	**313**	**188**	**0**	**347**	**92**	**269**	**3757**	**264**	**0**	**909**	**226**

Comune di Martano - Prot. n. 0004577 del 11/03/2021 - ARRIVO

settimana 14-19 dicembre 2020

		POSITIVI						QUARANTENA					
		Studenti						Studenti					
Territorio	**Istituti che hanno comunicato**	**0-6 anni**	**6-13**	**14-18 anni**	**> 18**	**docente**	**non docente**	**0-6 anni**	**6-13 anni**	**14-18 anni**	**> 18**	**docente**	**non docente**
BARI	105	10	86	66		64	26	21	462	67		77	27
BAT	18	0	12	4		13	4	0	105	3		44	9
BRINDISI	25	0	15	4		1	2	0	85	4		19	8
FOGGIA	62	0	13	10		39	12	0	203	14		47	9
LECCE	76	1	21	5		11	4	15	150	23		55	18
TARANTO	44	0	19	12		23	6	0	283	4		48	11
TOTALE	**330**	**11**	**166**	**101**	**0**	**151**	**54**	**36**	**1288**	**115**	**0**	**290**	**82**

Comune di Martano - Prot. n. 0004577 del 11/03/2021 - ARRIVO

settimana 4-9 gennaio 2020

PLESSI RILEVATI				Media giornaliera presenze e percentuale in presenza /Grado										
Prov	Plessi rilevati	/Plessi totali	Iscritti plessi rilevati	Totale Media giornaliera	Inf	%/I	Pri	%/I	Sec-1	%/I	Sec-2	%/I	CPIA	%/I
BA	836	901	179.788	**18.949**	**6.597**	23,85	**9.109**	17,35	**2.940**	8,71	**265**	0,41	**39**	3,26
BR	287	295	54.505	**8.043**	**2.191**	26,31	**4.034**	25,26	**1.641**	15,16	**147**	0,78	**30**	4,57
BT	230	261	56.143	**5.226**	**1.765**	22,39	**2.356**	14,76	**902**	7,85	**157**	0,78	**46**	7,89
FG	507	611	84.627	**5.704**	**2.271**	20,80	**2.493**	10,53	**862**	5,14	**72**	0,22	**7**	1,13
LE	692	701	109.534	**21.690**	**5.755**	34,48	**10.259**	32,21	**5.005**	23,77	**344**	0,88	**328**	34,13
TA	414	444	83.950	**8.460**	**2.523**	20,14	**4.295**	17,31	**1.501**	9,16	**101**	0,34	**43**	4,71
Totale	**2.966**	**3.213**	**568.547**	**67.974**	**21.082**	**25,10**	**32.539**	**19,75**	**12.852**	**11,66**	**1.085**	**0,53**	**492**	**9,98**

	NUOVI CONTAGI			NUOVI CONTAGI STUDENTI /Grado				NUOVI CONTAGI DOCENTI /Grado				NUOVI CONTAGI ATA /Grado				NUOVE QUARANTENE		
Prov	Studenti	Docenti	ATA	Inf	Pri	Sec-1	Sec-2	Inf	Pri	Sec-1	Sec-2	Inf	Pri	Sec-1	Sec-2	Studenti	Docenti	ATA
BA	250	91	37	24	60	48	118	24	25	19	23	6	11	4	16	278	80	38
BR	35	4	1	1	8	8	18	2	0	0	2	0	0	1	0	68	12	5
BT	18	25	7	1	1	6	10	1	10	7	7	3	1	1	2	94	30	10
FG	29	38	15	1	3	8	17	9	8	6	15	0	4	3	8	39	38	15
LE	24	12	5	4	8	0	12	4	4	1	3	1	0	1	3	65	24	17
TA	89	49	18	7	26	16	40	14	14	12	9	5	5	1	7	159	58	16
Totale	**445**	**219**	**83**	**38**	**106**	**86**	**215**	**54**	**61**	**45**	**59**	**15**	**21**	**11**	**36**	**703**	**242**	**101**

Comune di Martano - Prot. n. 0004577 del 11/03/2021 - ARRIVO

Settimana 11-16 gennaio

PLESSI RILEVATI				Media giornaliera presenze e percentuale in presenza /Grado										
Prov	Plessi rilevati	/Plessi totali	Iscritti plessi rilevati	Totale Media giornaliera	Inf	%/I	Pri	%/I	Sec-1	%/I	Sec-2	%/I	CPIA	%/I
BA	824	901	177.421	**49.964**	**16.312**	60,35	**24.954**	48,50	**7.304**	22,09	**1.302**	2,01	**92**	7,69
BR	285	294	53.269	**21.312**	**5.737**	68,90	**10.496**	67,71	**4.215**	41,94	**728**	3,89	**135**	20,55
BT	237	261	57.370	**12.658**	**4.857**	59,47	**5.765**	35,08	**1.547**	12,94	**325**	1,61	**164**	28,13
FG	498	611	83.909	**15.087**	**4.793**	44,73	**7.085**	30,36	**2.970**	17,93	**208**	0,64	**32**	5,19
LE	687	701	109.043	**46.647**	**11.773**	70,38	**22.261**	70,70	**10.836**	51,67	**950**	2,44	**826**	85,95
TA	404	444	82.133	**24.671**	**5.038**	41,05	**12.901**	53,58	**6.380**	40,97	**236**	0,81	**116**	12,71
Totale	**2.935**	**3.212**	**563.145**	**170.339**	**48.510**	**58,28**	**83.462**	**51,43**	**33.252**	**30,73**	**3.749**	**1,83**	**1.365**	**27,70**

	NUOVI CONTAGI			NUOVI CONTAGI STUDENTI /Grado				NUOVI CONTAGI DOCENTI /Grado				NUOVI CONTAGI ATA /Grado				NUOVE QUARANTENE		
Prov	Studenti	Docenti	ATA	Inf	Pri	Sec-1	Sec-2	Inf	Pri	Sec-1	Sec-2	Inf	Pri	Sec-1	Sec-2	Studenti	Docenti	ATA
BA	203	57	13	14	31	49	109	11	18	12	16	2	4	0	7	622	96	21
BR	63	8	2	1	6	6	50	2	2	2	2	1	0	0	1	111	41	6
BT	28	21	11	5	4	3	16	5	7	5	4	5	2	3	1	233	49	12
FG	35	31	9	7	4	5	19	6	10	7	8	2	3	3	1	137	46	12
LE	54	7	1	4	15	10	25	2	1	3	1	0	1	0	0	311	46	18
TA	116	34	18	8	28	21	59	8	9	8	9	2	7	3	6	282	70	35
Totale	**499**	**158**	**54**	**39**	**88**	**94**	**278**	**34**	**47**	**37**	**40**	**12**	**17**	**9**	**16**	1.696	348	104

Comune di Martano - Prot. n. 0004577 del 11/03/2021 - ARRIVO

Settimana 18-23 gennaio

PLESSI RILEVATI				Media giornaliera presenze e percentuale in presenza /Grado										
Prov	Plessi rilevati	/Plessi totali	Iscritti plessi rilevati	Totale Media giornaliera	Inf	%/I	Pri	%/I	Sec-1	%/I	Sec-2	%/I	CPIA	%/I
BA	810	901	172.845	**64.957**	**17.380**	65,51	**32.913**	65,40	**13.148**	39,95	**1.420**	2,30	**97**	7,10
BR	275	295	51.109	**23.602**	**5.120**	64,90	**11.799**	78,80	**5.997**	59,67	**675**	3,85	**11**	1,67
BT	234	261	57.161	**16.131**	**4.839**	60,04	**8.108**	49,34	**2.672**	22,35	**348**	1,73	**164**	28,13
FG	487	611	82.219	**19.840**	**5.062**	48,67	**9.980**	44,44	**4.576**	28,47	**221**	0,68	**2**	0,32
LE	680	702	108.211	**50.614**	**11.454**	69,63	**24.018**	76,90	**13.414**	64,89	**881**	2,26	**847**	88,14
TA	404	444	82.133	**27.187**	**7.207**	58,72	**13.975**	58,04	**5.526**	35,49	**367**	1,25	**112**	12,27
Totale	**2.890**	**3.214**	**553.678**	**202.332**	**51.060**	**62,57**	**100.793**	**63,19**	**45.333**	**42,28**	**3.912**	**1,95**	**1.233**	**24,19**

	NUOVI CONTAGI			NUOVI CONTAGI STUDENTI /Grado				NUOVI CONTAGI DOCENTI /Grado				NUOVI CONTAGI ATA /Grado				NUOVE QUARANTENE		
Prov	Studenti	Docenti	ATA	Inf	Pri	Sec-1	Sec-2	Inf	Pri	Sec-1	Sec-2	Inf	Pri	Sec-1	Sec-2	Studenti	Docenti	ATA
BA	182	40	16	22	45	29	86	9	13	7	11	3	5	1	7	817	122	40
BR	31	22	1	2	5	14	10	6	1	11	4	0	0	0	1	231	58	2
BT	22	19	3	3	7	6	6	2	6	7	4	1	1	0	1	382	76	10
FG	44	27	6	15	9	5	15	10	4	8	5	2	0	2	2	245	54	12
LE	45	15	2	6	17	11	11	3	6	3	3	1	0	0	1	705	110	20
TA	93	27	7	4	17	12	60	4	7	5	11	1	3	0	3	358	70	19
Totale	**417**	**150**	**35**	**52**	**100**	**77**	**188**	**34**	**37**	**41**	**37**	**8**	**9**	**3**	**15**	**2.738**	**490**	**103**

Comune di Martano - Prot. n. 0004577 del 11/03/2021 - ARRIVO

Settimana 25-30 gennaio

PLESSI RILEVATI				Media giornaliera presenze e percentuale in presenza /Grado										
Prov	Plessi rilevati	/Plessi totali	Iscritti plessi rilevati	Totale Media giornaliera	Inf	%/I	Pri	%/I	Sec-1	%/I	Sec-2	%/I	CPIA	%/I
BA	760	901	164.968	**66.392**	**15.919**	64,32	**35.054**	71,25	**13.294**	43,88	**1.413**	2,38	**712**	50,89
BR	240	295	44.752	**19.062**	**4.200**	63,45	**9.460**	73,92	**4.542**	57,20	**718**	4,29	**141**	20,92
BT	210	261	51.978	**17.066**	**4.381**	61,26	**8.484**	55,52	**3.000**	30,58	**1.023**	5,34	**187**	32,08
FG	474	611	79.729	**23.109**	**5.133**	49,73	**11.824**	51,82	**5.362**	32,95	**300**	1,01	**490**	79,42
LE	671	702	106.491	**50.493**	**10.961**	69,36	**23.631**	78,18	**14.006**	67,98	**1.029**	2,65	**867**	90,22
TA	397	444	80.164	**29.821**	**7.400**	60,19	**15.382**	63,48	**6.375**	40,54	**498**	1,84	**166**	18,18
Totale	**2.752**	**3.214**	**528.082**	**205.944**	**47.995**	**62,38**	**103.836**	**67,19**	**46.578**	**46,28**	**4.971**	**2,61**	**2.563**	**49,80**

	NUOVI CONTAGI			NUOVI CONTAGI STUDENTI /Grado				NUOVI CONTAGI DOCENTI /Grado				NUOVI CONTAGI ATA /Grado				NUOVE QUARANTENE		
Prov	Studenti	Docenti	ATA	Inf	Pri	Sec-1	Sec-2	Inf	Pri	Sec-1	Sec-2	Inf	Pri	Sec-1	Sec-2	Studenti	Docenti	ATA
BA	205	49	23	21	80	27	77	12	18	10	9	6	8	3	6	1.608	296	64
BR	72	11	1	9	4	51	8	7	2	1	1	1	0	0	0	283	65	19
BT	26	15	8	1	5	5	15	1	1	5	8	0	2	4	2	163	54	5
FG	53	19	7	5	20	11	17	5	1	4	9	0	0	1	6	465	127	22
LE	59	14	2	7	19	15	18	4	4	1	5	1	0	0	1	666	165	18
TA	75	31	7	5	23	11	36	3	14	8	6	1	3	1	2	1.051	160	19
Totale	**490**	**139**	**48**	**48**	**151**	**120**	**171**	**32**	**40**	**29**	**38**	**9**	**13**	**9**	**17**	**4.236**	**867**	**147**

Comune di Martano - Prot. n. 0004577 del 11/03/2021 - ARRIVO

Settimana 1-6 febbraio

PLESSI RILEVATI				Media giornaliera presenze e percentuale in presenza /Grado										
Prov	Plessi rilevati	/Plessi totali	Iscritti plessi rilevati	Totale Media giornaliera	Inf	%/I	Pri	%/I	Sec-1	%/I	Sec-2	%/I	CPIA	%/I
BA	776	901	171.100	**80.298**	**16.409**	64,22	**36.953**	72,85	**14.901**	46,38	**11.300**	18,44	**735**	51,72
BR	254	295	49.494	**24.253**	**4.747**	65,88	**10.080**	73,07	**5.269**	53,22	**4.014**	22,40	**142**	21,07
BT	214	261	55.449	**21.960**	**4.677**	65,07	**9.874**	61,87	**3.910**	34,04	**3.338**	16,50	**179**	30,70
FG	478	611	80.758	**31.053**	**6.007**	57,90	**13.315**	58,88	**7.010**	40,25	**4.231**	14,23	**490**	79,42
LE	684	703	107.360	**58.374**	**12.270**	73,79	**24.860**	78,59	**13.699**	65,33	**6.680**	17,97	**866**	90,11
TA	404	444	81.490	**33.210**	**7.263**	59,09	**15.087**	62,25	**6.790**	43,18	**3.890**	13,73	**180**	19,72
Totale	**2.810**	**3.215**	**545.651**	**249.149**	**51.373**	**64,84**	**110.169**	**69,31**	**51.578**	**47,93**	**33.435**	**17,18**	**2.593**	**50,16**

	NUOVI CONTAGI			NUOVI CONTAGI STUDENTI				NUOVI CONTAGI DOCENTI				NUOVI CONTAGI ATA				NUOVE QUARANTENE		
Prov	Studenti	Docenti	ATA	Inf	Pri	Sec-1	Sec-2	Inf	Pri	Sec-1	Sec-2	Inf	Pri	Sec-1	Sec-2	Studenti	Docenti	ATA
BA	260	61	17	33	95	50	82	13	26	11	11	6	5	0	6	2.124	340	68
BR	55	12	2	7	25	13	10	0	8	1	3	0	2	0	0	891	90	20
BT	47	12	3	4	13	10	20	1	5	5	1	0	3	0	0	316	90	3
FG	39	16	13	5	9	11	14	0	2	4	10	0	1	2	10	265	56	17
LE	47	10	2	3	16	8	20	0	4	5	1	0	0	0	2	483	125	23
TA	84	45	7	6	21	14	43	8	17	8	12	2	3	1	1	982	250	21
Totale	**532**	**156**	**44**	**58**	**179**	**106**	**189**	**22**	**62**	**34**	**38**	**8**	**14**	**3**	**19**	**5.061**	**951**	**152**

Comune di Martano - Prot. n. 0004577 del 11/03/2021 - ARRIVO

Settimana 8- 13 febbraio

PLESSI RILEVATI				Media giornaliera presenze e percentuale in presenza /Grado										
Prov	Plessi rilevati	/Plessi totali	Iscritti plessi rilevati	Totale Media giornaliera	Inf	%/I	Pri	%/I	Sec-1	%/I	Sec-2	%/I	CPIA	%/I
BA	753	901	164.517	**80.284**	**15.667**	63,08	**35.334**	71,95	**17.278**	53,89	**11.240**	19,71	**765**	51,48
BR	239	295	45.494	**23.006**	**4.262**	62,79	**9.638**	72,84	**5.425**	61,92	**3.549**	22,17	**131**	18,53
BT	201	261	53.249	**24.370**	**4.598**	64,92	**10.388**	67,35	**5.341**	48,16	**3.869**	20,29	**173**	29,67
FG	444	611	75.046	**31.344**	**5.839**	59,69	**13.736**	63,45	**7.201**	46,67	**4.063**	14,74	**504**	81,69
LE	644	703	104.285	**57.761**	**11.482**	74,76	**23.324**	79,99	**14.314**	71,66	**7.779**	20,03	**862**	89,70
TA	390	444	80.078	**31.510**	**6.332**	53,72	**13.711**	58,99	**7.451**	46,90	**3.848**	13,62	**167**	18,29
Totale	**2.671**	**3.215**	**522.669**	**248.274**	**48.181**	**63,70**	**106.132**	**69,91**	**57.010**	**55,24**	**34.348**	**18,39**	**2.603**	**49,42**

	NUOVI CONTAGI			NUOVI CONTAGI STUDENTI				NUOVI CONTAGI DOCENTI				NUOVI CONTAGI ATA				NUOVE QUARANTENE		
Prov	Studenti	Docenti	ATA	Inf	Pri	Sec-1	Sec-2	Inf	Pri	Sec-1	Sec-2	Inf	Pri	Sec-1	Sec-2	Studenti	Docenti	ATA
BA	214	63	22	50	74	31	59	26	20	11	6	7	5	1	9	2.359	392	50
BR	36	10	3	3	16	4	13	4	2	1	3	2	1	0	0	610	94	29
BT	44	20	3	6	11	8	19	5	8	4	3	0	0	1	2	486	96	4
FG	42	22	7	2	12	5	23	1	9	3	9	1	0	0	6	532	112	19
LE	30	8	2	3	11	9	7	1	3	2	2	0	0	0	2	696	123	13
TA	98	31	17	7	23	18	50	6	5	4	16	2	5	3	7	653	139	37
Totale	**464**	**154**	**54**	**71**	**147**	**75**	**171**	**43**	**47**	**25**	**39**	**12**	**11**	**5**	**26**	**5.336**	**956**	**152**

Comune di Martano - Prot. n. 0004577 del 11/03/2021 - ARRIVO

Settimana 15-20 febbraio

PLESSI RILEVATI				STUDENTI IN PRESENZA NELLA SETTIMANA		STUDENTI IN PRESENZA NELLA SETTIMANA /Grado									
TOTALE				TOTALE		AA INFANZIA		EE PRIMARIA		MM I GRADO		SS II GRADO		CPIA	
Plessi Rilevati	Plessi Esistenti	%	Iscritti nei plessi rilevati	Media giornal.	% su Iscritti	Media	%/I	Media	%/I	Media	%/I	Media	%/I	Media	%/I
821	901	91,12	174.811	**79.031**	45,21	**16.505**	61,48	**33.950**	67,68	**16.809**	50,60	**10.991**	17,44	**776**	49,40
278	295	94,24	53.288	**22.974**	43,11	**4.488**	56,28	**9.698**	63,71	**5.836**	54,93	**2.822**	15,06	**130**	17,83
237	261	90,80	56.862	**25.677**	45,16	**5.511**	66,14	**10.569**	65,12	**5.333**	46,43	**4.189**	20,70	**102**	17,50
504	611	82,49	84.455	**32.151**	38,07	**6.415**	58,04	**13.592**	58,77	**7.447**	43,85	**4.320**	13,22	**509**	82,50
688	703	97,87	107.475	**57.665**	53,65	**11.728**	70,05	**24.262**	76,70	**14.308**	68,23	**6.527**	17,56	**841**	87,51
415	444	93,47	82.452	**29.392**	35,65	**6.210**	49,33	**13.427**	54,77	**6.661**	41,34	**2.947**	10,41	**147**	16,10
2.943	**3.215**	**91,54**	**559.343**	**246.890**	**44,14**	**50.857**	**60,88**	**105.498**	**65,57**	**56.295**	**51,46**	**31.734**	**15,86**	**2.505**	**46,61**

	NUOVI CONTAGI STUDENTI		NUOVI CONTAGI STUDENTI /Grado										NUOVI CONTAGI PERSONALE				NUOVI CONTAGI DOCENTI /Grado										NUOVI CONTAGI ATA /Grado										NUOVE QUARANTENE STUDENTI		NUOVE QUARANTENE PERSONALE			
	TOTALE		AA		EE		MM		SS		CPIA		TOTALE				AA		EE		MM		SS		CPIA		AA		EE		MM		SS		CPIA		TOTALE		TOTALE			
Prov	N.	Variaz settim preced	N.	Var	N.	Var	N.	Var	N.	Var	N.	Var	Docenti	Var	ATA	Var	N.	Var	N.	Var	N.	Var	N.	Var	N.	Var	N.	Var	N.	Var	N.	Var	N.	Var	N.	Var	N.	Var	Docenti	Var	ATA	Var
BA	196	0,87	24	0,47	73	0,96	34	1,00	65	1,02	0	0,00	71	1,08	21	0,91	17	0,63	26	1,24	16	1,45	11	1,57	1	0,00	4	0,50	8	1,60	4	4,00	5	0,56	0	0,00	2.670	1,09	467	1,15	73	1,40
BR	34	0,85	6	2,00	10	0,56	6	1,20	12	0,86	0	0,00	13	1,18	4	1,33	3	0,60	4	2,00	1	1,00	5	1,67	0	0,00	1	0,50	1	1,00	0	0,00	2	0,00	0	0,00	261	0,39	57	0,56	16	0,53
BT	43	0,83	11	1,83	14	0,78	1	0,12	17	1,06	0	0,00	23	0,85	0	0,00	4	0,67	8	0,62	4	1,00	7	1,75	0	0,00	0	0,00	0	0,00	0	0,00	0	0,00	0	0,00	397	0,61	84	0,74	2	0,50
FG	48	1,02	2	1,00	16	1,23	17	3,40	13	0,48	0	0,00	19	0,83	2	0,25	2	2,00	11	1,10	2	0,67	4	0,44	0	0,00	0	0,00	1	0,00	0	0,00	1	0,14	0	0,00	648	1,09	113	0,94	1	0,05
LE	44	1,47	4	1,33	10	0,91	17	1,89	13	1,86	0	0,00	3	0,38	3	1,50	2	2,00	0	0,00	1	0,50	0	0,00	0	0,00	0	0,00	1	0,00	0	0,00	2	1,00	0	0,00	301	0,43	121	0,98	26	1,86
TA	83	0,82	6	0,75	17	0,68	14	0,78	46	0,92	0	0,00	22	0,67	7	0,44	1	0,14	8	1,33	3	0,75	10	0,67	0	0,00	2	1,00	1	0,20	0	0,00	4	0,67	0	0,00	514	0,72	182	1,25	33	0,80
xPug	**448**	**0,90**	**53**	**0,73**	**140**	**0,87**	**89**	**1,13**	**166**	**0,93**	**0**	**0,00**	**151**	**0,90**	**37**	**0,67**	**29**	**0,62**	**57**	**1,04**	**27**	**1,08**	**37**	**0,93**	**1**	**1,00**	**7**	**0,54**	**12**	**1,09**	**4**	**0,80**	**14**	**0,54**	**0**	**0,00**	**4.791**	**0,83**	**1.024**	**1,01**	**151**	**0,94**

Comune di Martano - Prot. n. 0004577 del 11/03/2021 - ARRIVO

Settimana 22-27 febbraio

	PLESSI RILEVATI				STUDENTI IN PRESENZA NELLA SETTIMANA		STUDENTI IN PRESENZA NELLA SETTIMANA /Grado									
	TOTALE				TOTALE		AA INFANZIA		EE PRIMARIA		MM I GRADO		SS II GRADO		CPIA	
Prov	Plessi Rilevati	Plessi Esistenti	%	Iscritti nei plessi rilevati	Media giornal.	% su Iscritti	Media	%/I	Media	%/I	Media	%/I	Media	%/I	Media	%/I
BA	749	901	83,13	164.034	**27.787**	16,94	**6.881**	28,06	**14.919**	32,25	**4.627**	14,51	**1.261**	2,11	**368**	23,42
BR	242	295	82,03	47.558	**8.666**	18,22	**2.055**	29,68	**4.382**	32,54	**1.648**	19,35	**630**	3,52	**15**	2,06
BT	217	261	83,14	52.324	**12.693**	24,26	**3.380**	44,17	**6.563**	43,02	**1.912**	17,33	**770**	4,33	**69**	11,84
FG	477	611	78,07	80.642	**12.031**	14,92	**2.874**	27,26	**6.707**	29,54	**2.113**	13,18	**463**	1,51	**101**	16,37
LE	635	703	90,33	101.533	**24.665**	24,29	**5.417**	35,13	**11.577**	39,41	**5.575**	28,12	**1.225**	3,41	**876**	91,16
TA	382	444	86,04	77.668	**7.457**	9,60	**1.892**	16,34	**3.980**	17,75	**1.199**	8,28	**375**	1,33	**9**	0,99
xPug	**2.702**	**3.215**	**84,04**	**523.759**	**92.888**	**17,73**	**22.498**	**29,36**	**47.647**	**31,87**	**16.817**	**16,52**	**4.707**	**2,47**	**1.439**	**26,78**

	NUOVI CONTAGI STUDENTI		NUOVI CONTAGI STUDENTI /Grado										NUOVI CONTAGI PERSONALE				NUOVI CONTAGI DOCENTI /Grado										NUOVI CONTAGI ATA /Grado										NUOVE QUARANTENE STUDENTI		NUOVE QUARANTENE PERSONALE			
	TOTALE		AA		EE		MM		SS		CPIA		TOTALE				AA		EE		MM		SS		CPIA		AA		EE		MM		SS		CPIA		TOTALE		TOTALE			
Prov	N.	Variaz settim preced	N.	Var	N.	Var	N.	Var	N.	Var	N.	Var	Docenti	Var	ATA	Var	N.	Var	N.	Var	N.	Var	N.	Var	N.	Var	N.	Var	N.	Var	N.	Var	N.	Var	N.	Var	N.	Var	Docenti	Var	ATA	Var
BA	206	1,05	32	1,33	85	1,16	37	1,09	52	0,80	0	0,00	92	1,30	28	1,33	18	1,06	20	0,77	40	2,50	14	1,27	0	0,00	8	2,00	7	0,88	5	1,25	8	1,60	0	0,00	1.422	0,53	308	0,66	71	0,97
BR	28	0,82	5	0,83	10	1,00	9	1,50	4	0,33	0	0,00	13	1,00	5	1,25	2	0,67	5	1,25	3	3,00	3	0,60	0	0,00	1	1,00	3	3,00	0	0,00	1	0,50	0	0,00	393	1,51	87	1,53	18	1,12
BT	24	0,56	4	0,36	8	0,57	3	3,00	9	0,53	0	0,00	18	0,78	5	0,00	6	1,50	6	0,75	4	1,00	2	0,29	0	0,00	0	0,00	2	0,00	0	0,00	3	0,00	0	0,00	248	0,62	44	0,52	4	2,00
FG	58	1,21	6	3,00	21	1,31	16	0,94	15	1,15	0	0,00	39	2,05	6	3,00	7	3,50	18	1,64	8	4,00	5	1,25	1	0,00	1	0,00	1	1,00	1	0,00	3	3,00	0	0,00	626	0,97	97	0,86	24	24,00
LE	23	0,52	1	0,25	8	0,80	5	0,29	9	0,69	0	0,00	7	2,33	6	2,00	1	0,50	3	0,00	3	3,00	0	0,00	0	0,00	1	0,00	4	4,00	1	0,00	0	0,00	0	0,00	264	0,88	121	1,00	20	0,77
TA	78	0,94	5	0,83	23	1,35	8	0,57	42	0,91	0	0,00	47	2,14	13	1,86	13	13,00	15	1,88	4	1,33	15	1,50	0	0,00	2	1,00	3	3,00	1	0,00	7	1,75	0	0,00	394	0,77	176	0,97	50	1,52
xPug	**417**	**0,93**	**53**	**1,00**	**155**	**1,11**	**78**	**0,88**	**131**	**0,79**	**0**	**0,00**	**216**	**1,43**	**63**	**1,70**	**47**	**1,62**	**67**	**1,18**	**62**	**2,30**	**39**	**1,05**	**1**	**1,00**	**13**	**1,86**	**20**	**1,67**	**8**	**2,00**	**22**	**1,57**	**0**	**0,00**	**3.347**	**0,70**	**833**	**0,81**	**187**	**1,24**

Comune di Martano - Prot. n. 0004577 del 11/03/2021 - ARRIVO

Settimana 1-6 marzo

	PLESSI RILEVATI				STUDENTI IN PRESENZA NELLA SETTIMANA		STUDENTI IN PRESENZA NELLA SETTIMANA /Grado									
	TOTALE				TOTALE		AA INFANZIA		EE PRIMARIA		MM I GRADO		SS II GRADO		CPIA	
Prov	Plessi Rilevati	Plessi Esistenti	%	Iscritti nei plessi rilevati	Media giornal.	% su Iscritti	Media	%/I	Media	%/I	Media	%/I	Media	%/I	Media	%/I
BA	758	901	84,13	169.664	**40.180**	23,68	**10.023**	40,04	**21.591**	43,64	**7.056**	21,27	**1.350**	2,23	**161**	10,35
BR	250	295	84,75	48.828	**13.657**	27,97	**3.201**	46,12	**6.877**	50,33	**3.126**	32,99	**468**	2,60	**6**	0,82
BT	214	261	81,99	53.999	**20.104**	37,23	**4.663**	61,74	**10.934**	66,54	**3.203**	31,17	**1.146**	5,98	**158**	27,10
FG	479	611	78,40	79.754	**14.959**	18,76	**4.149**	37,17	**7.872**	34,36	**2.280**	14,67	**601**	2,04	**99**	16,05
LE	636	703	90,47	101.095	**33.893**	33,53	**7.695**	51,61	**16.263**	57,96	**7.461**	38,69	**1.593**	4,21	**881**	91,68
TA	395	444	88,96	78.692	**11.284**	14,34	**2.903**	23,69	**6.467**	26,78	**1.600**	10,17	**315**	1,23	**0**	0,00
xPug	**2.732**	**3.215**	**84,98**	**532.032**	**134.078**	**25,20**	**32.633**	**41,92**	**70.004**	**45,25**	**24.663**	**23,83**	**5.473**	**2,87**	**1.306**	**24,36**

	NUOVI CONTAGI STUDENTI		NUOVI CONTAGI STUDENTI /Grado										NUOVI CONTAGI PERSONALE			
	TOTALE		AA		EE		MM		SS		CPIA		TOTALE			
Prov	N.	Variaz settim preced	N.	Var	N.	Var	N.	Var	N.	Var	N.	Var	Docenti	Var	ATA	Var
BA	308	1,28	39	0,81	119	1,18	61	1,65	89	1,62	0	0,00	89	0,87	22	0,71
BR	28	0,85	3	0,50	12	1,00	1	0,09	12	3,00	0	0,00	6	0,35	4	0,80
BT	44	1,69	13	3,25	11	1,38	4	1,33	16	1,45	0	0,00	13	0,68	6	1,20
FG	41	0,64	4	0,44	16	0,67	6	0,38	15	1,00	0	0,00	25	0,61	8	1,33
LE	31	1,35	7	7,00	11	1,38	6	1,20	7	0,78	0	0,00	13	1,86	9	1,29
TA	72	0,90	4	0,80	19	0,79	13	1,44	36	0,86	0	0,00	29	0,60	12	0,92
xPug	**524**	**1,12**	**70**	**0,96**	**188**	**1,06**	**91**	**1,12**	**175**	**1,29**	**0**	**0,00**	**175**	**0,75**	**61**	**0,91**

	NUOVI CONTAGI DOCENTI /Grado										NUOVI CONTAGI ATA /Grado										NUOVE QUARANTENE STUDENTI		NUOVE QUARANTENE PERSONALE			
	AA		EE		MM		SS		CPIA		AA		EE		MM		SS		CPIA		TOTALE		TOTALE			
Prov	N.	Var	N.	Var	N.	Var	N.	Var	N.	Var	N.	Var	N.	Var	N.	Var	N.	Var	N.	Var	N.	Var	Docenti	Var	ATA	Var
BA	21	1,00	34	1,31	12	0,29	22	1,57	0	0,00	6	0,75	7	0,70	3	0,60	6	0,75	0	0,00	2.073	1,25	310	0,87	122	1,65
BR	1	0,17	1	0,20	0	0,00	4	1,33	0	0,00	3	3,00	0	0,00	0	0,00	1	1,00	0	0,00	101	0,21	30	0,25	3	0,10
BT	3	0,50	3	0,50	1	0,25	5	1,67	1	0,00	0	0,00	1	0,50	2	0,00	3	1,00	0	0,00	268	0,96	64	1,23	5	1,25
FG	2	0,29	11	0,61	8	1,00	4	0,57	0	0,00	2	2,00	4	4,00	0	0,00	2	0,67	0	0,00	134	0,20	41	0,40	5	0,20
LE	0	0,00	5	1,67	5	1,67	3	3,00	0	0,00	2	2,00	0	0,00	2	2,00	5	5,00	0	0,00	454	1,71	151	1,24	42	2,00
TA	3	0,23	11	0,69	7	1,75	8	0,53	0	0,00	2	1,00	6	2,00	0	0,00	4	0,57	0	0,00	258	0,64	95	0,52	36	0,72
xPug	**30**	**0,56**	**65**	**0,88**	**33**	**0,52**	**46**	**1,10**	**1**	**1,00**	**15**	**1,15**	**18**	**0,78**	**7**	**0,88**	**21**	**0,91**	**0**	**0,00**	**3.288**	**0,88**	**691**	**0,74**	**213**	**1,05**

Comune di Martano - Prot. n. 0004577 del 11/03/2021 - ARRIVO

Conclusioni

L'analisi condotta sia a livello nazionale che a livello regionale mostra che:

1. in un campione di 12 regioni e la PA di Trento (pari ad oltre 51M di cittadini) nella popolazione al di sotto dei 19 anni si osserva un trend in aumento di tutte le classi di età, più marcato nelle fasce 14-18, 19-24 anni e 11-13 anni;
2. in Puglia la curva epidemica è caratterizzata da una chiara ripresa dei contagi, con un incremento importante dei nuovi positivi anche rispetto alla settimana precedente che già mostrava segni di risalita della curva epidemica; tale ripresa interessa attualmente tutte le fasce di età ma, rispetto alla metà del mese di febbraio, appare sostenuta prevalentemente da contagi nelle età scolari, nei giovani e negli adulti;
3. Il tasso di incidenza settimanale, stimato attraverso i dati del flusso aggregato della Protezione Civile alla data dello 09.03, risulta pari a 214 per 100.000 abitanti, con valori più elevati in provincia di Bari (306 per 100.000 abitanti) e in provincia di Taranto (275 per 100.000 abitanti);
4. i dati della sorveglianza scolastica mostrano un incremento in valori assoluti dei contagi tra gli studenti mentre il numero di nuovi positivi tra il personale scolastico appare in riduzione;
5. Il numero dei soggetti (sia tra gli studenti che nel personale) per cui è stato disposto un provvedimento di isolamento/quarantena è in diminuzione.

Si può pertanto concludere che anche la Regione Puglia, già a partire dalla settimana precedente, è interessata da un importante incremento del numero di contagi, che si associa ad una circolazione virale sostenuta tra i soggetti in età scolare.

Tale circostanza impone stringenti iniziative di carattere preventivo, attraverso misure finalizzate alla massima limitazione dei contatti interpersonali, per contenere il rischio di un ulteriore incremento dei contagi.

La Direttrice dell'Area Epidemiologia e Care Intelligence

dott.ssa Lucia Bisceglia

Comune di Martano - Prot. n. 0004577 del 11/03/2021 - ARRIVO